

モバイル端末高精細カメラ表示ソフトウェア


i-image Carrier



※ 本機は医療機器では御座いません。

i-image Carrierとは

- 映像機器の映像・音声出力を iPad・iPod に転送できます。
- HDインターフェースを採用することにより高精細な映像を表示可能です。
- サーバクライアント数を増やすことにより複数ユーザの視聴も可能です。
- 無線 LAN が届く範囲でしたらどの場所でも視聴可能です。



i-image Carrierの特徴

- スタッフステーション・医局以外の部屋に簡易表示用として設置するより、波形モニタの見落としとトラブルを軽減することが可能です。また、他の作業を行っている時やパソコン入力時に手元に置くことで、容易にモニタの確認が行えます。



iPodタイプならポケットに入れて
何処でも持ち運べます。




iPadタイプはスタンド(オプション)を使う事により、
何処でも簡易スライドモニターとして使う事が出来ます。

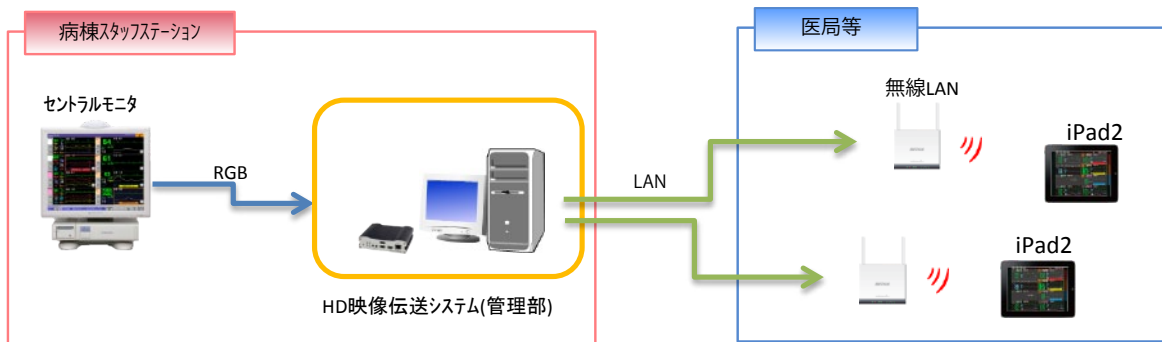
- 高精細な映像を表示することが出来ますので、術野映像等を表示することで、他の手術室・処置室の進行状況が確認出来ます。



※ 術野カメラ等高精度カメラ



システム構成例



価格

定価 ¥ オープンプライス

※ 医療機器では有りませんので、あくまでもカメラモニターとしてご使用下さい。

※「iPad」は米国 Apple Inc の米国およびその他の国における登録商標または商標です。※その他記載されている会社名、商品名は各社の商標または登録商標です。

商品に関するお問い合わせは

〈発売元〉

ヒロヤ株式会社

〒130-0026 東京都墨田区両国 4-2-7 ラウンドビル 4F
TEL 03(5624)7174 FAX 03(3635)7872